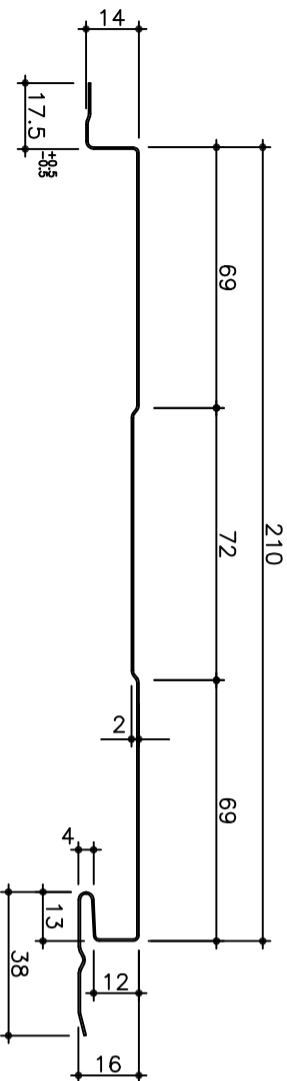
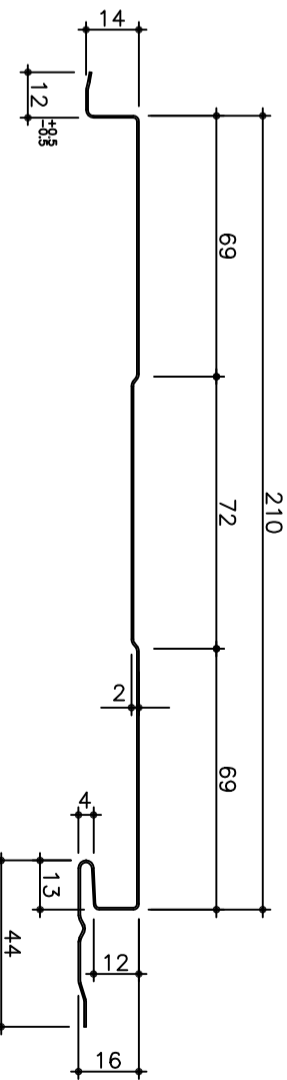


■カラー鋼板(ロールフォーミング)

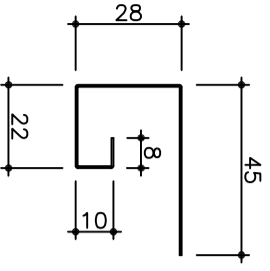
St215タイプ 215R型 働き巾215^{+0.8}mm t=0.5
(目地有りタイプ)



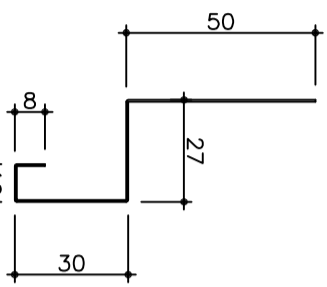
St215タイプ 210R型 働き巾210^{+0.8}mm t=0.5
(目地無しタイプ)



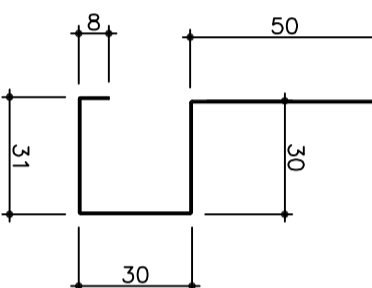
廻り縁 W-101 2m
(t=0.5)



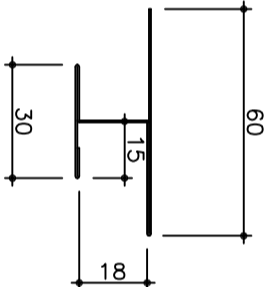
水切 W-202 2m
(t=0.5)



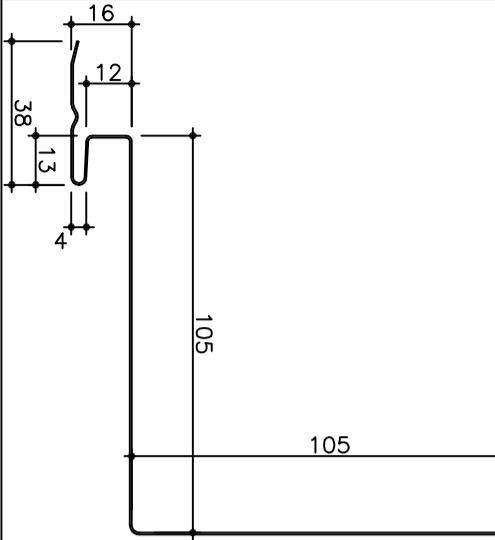
腰水切り W-250 2m
(t=0.5)



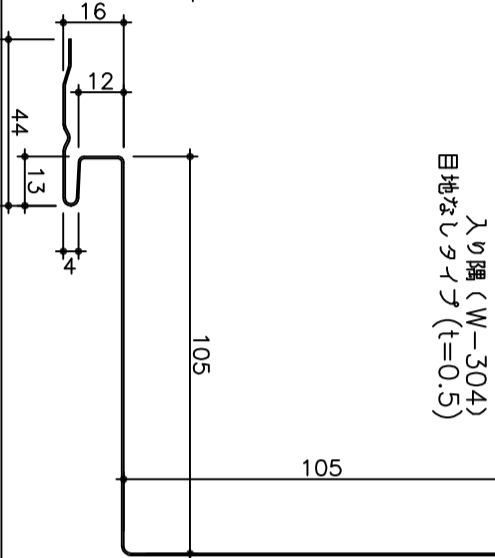
H型接続 W-400 2m
(t=0.5)



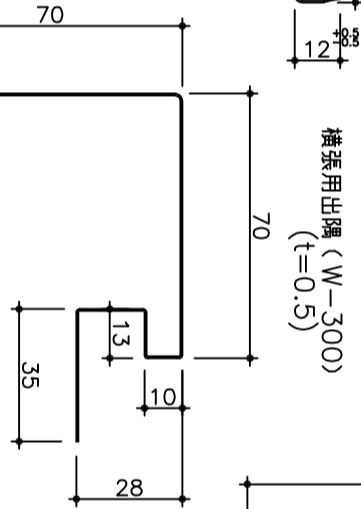
入り隅 (W-304)
目地有りタイプ (t=0.5)



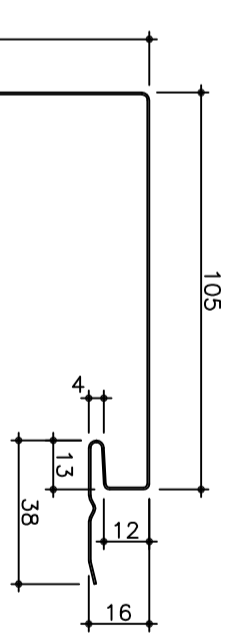
入り隅 (W-304)
目地なしタイプ (t=0.5)



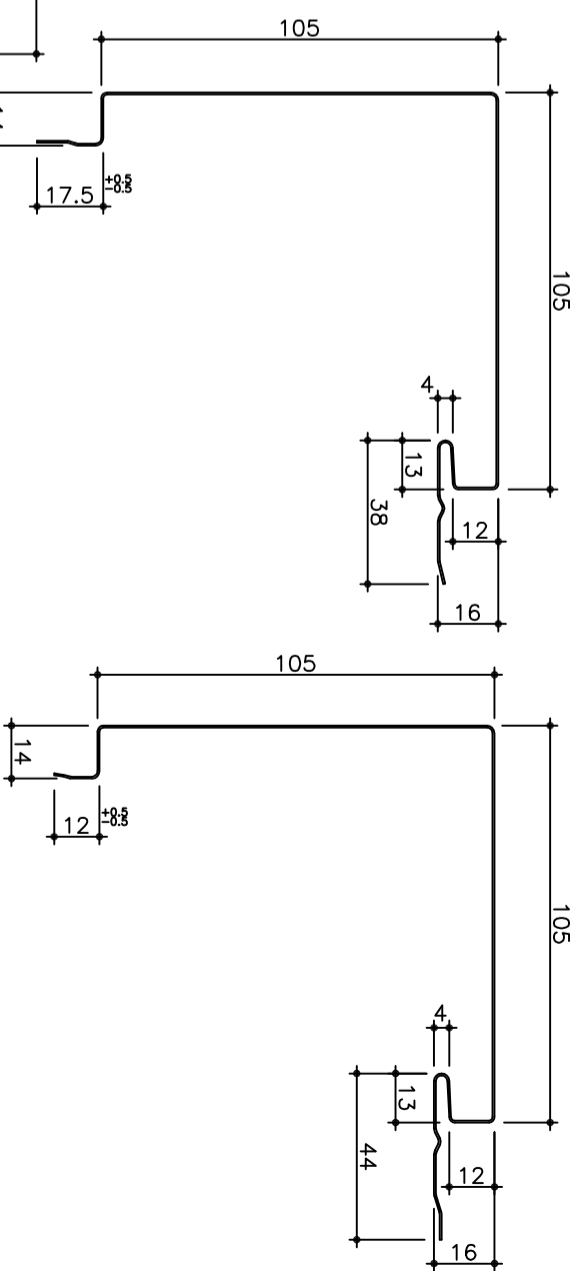
横張用出隅 (W-300)
(t=0.5)



出隅 (W-303)
目地有りタイプ (t=0.5)



出隅 (W-303)
目地なしタイプ (t=0.5)



カラー鋼板K型スパン・付属品

St215タイプ

断面形状寸法図

Scale : 1/2



難波金属株式会社